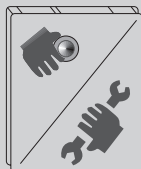




Βίντεο Αυτοκινήτου

IVTV-03

7 607 004 574



www.blaupunkt.com

 **BLAUPUNKT**

ΠΡΟΕΙΔΟΠΟΙΗΣΕΙΣ ΑΣΦΑΛΕΙΑΣ

Ευχαριστούμε που επιλέξατε ένα προϊόν Blaupunkt. Ελπίζουμε να απολαύσετε τον καινούργιο σας εξοπλισμό.

Παρακαλούμε διαβάστε αυτές τις οδηγίες λειτουργίας πριν χρησιμοποιήσετε τον εξοπλισμό για πρώτη φορά.

Η εκδοτική ομάδα της Blaupunkt εργάζεται διαρκώς για να κάνει σαφέστερες και πιο κατανοητές αυτές τις οδηγίες λειτουργίας. Ωστόσο εάν ακόμη έχετε ερωτήσεις για το πώς να λειτουργήσετε τον εξοπλισμό, παρακαλούμε επικοινωνήστε με τον αντιπρόσωπό σας ή την τηλεφωνική γραμμή επικοινωνίας της χώρας σας. Θα βρείτε τους τηλεφωνικούς αριθμούς στο πίσω μέρος αυτού του φυλλαδίου.

Παρέχουμε εγγύηση κατασκευαστή για τα προϊόντα μας που αγοράστηκαν εντός της Ευρωπαϊκής Ένωσης. Μπορείτε να δείτε τους όρους της εγγύησης στην ιστοσελίδα **www.blaupunkt.de** ή να τις ζητήσετε απευθείας στη διεύθυνση:

Blaupunkt GmbH
Hotline
Robert-Bosch-Str. 200
D-31139 Hildesheim

⚠ Προειδοποιήσεις Ασφάλειας
Ακολουθήστε τις ακόλουθες προειδοποιήσεις ασφάλειας κατά την εγκατάσταση και ενώ πραγματοποιείτε τις συνδέσεις.

- Αποσυνδέστε τον αρνητικό και τον θετικό πόλο της μπαταρίας.
- Όταν το πραγματοποιείτε, τηρήστε τις προειδοποιήσεις ασφάλειας που παρέχονται από τον κατασκευαστή του οχήματος.
- Προτού ανοίξετε τις απαραίτητες τρύπες για την τοποθέτηση του εξοπλισμού και των καλωδίων, βεβαιωθείτε ότι τα κρυφά καλώδια, το ντεπόζιτο βενζίνης και τα σωληνάκια καυσίμου δεν θα καταστραφούν κατά την διαδικασία!

Ανακύκλωση και απόρριψη

Τα προϊόντα μας κατασκευάζονται από υλικά τα οποία μπορούν να απορριφθούν με έναν τρόπο φιλικό προς το περιβάλλον και είναι κατάλληλα για την ανάλογη ανακύκλωση. Τα προϊόντα που πρόκειται να απορριφθούν θα πρέπει να συλλέγονται ξεχωριστά από τα οικιακά απορρίμματα. Για την απόρριψη του προϊόντος, χρησιμοποιήστε τα διαθέσιμα συστήματα επιστροφής και συλλογής απορριμμάτων.



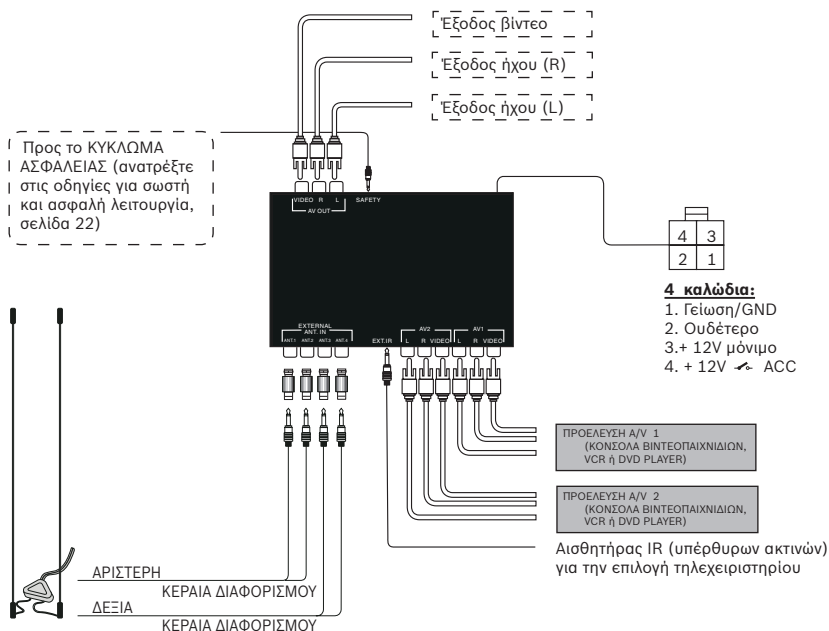
Σημειώσεις εγκατάστασης και λειτουργίας

Σύνδεση ραδιοφώνου

- Το ραδιόφωνο πρέπει πρώτα να εγκατασταθεί σε μια κατάλληλη τοποθεσία. Θα πρέπει να βεβαιωθείτε ότι η συσκευή έχει σταθεροποιηθεί με ασφάλεια στην θέση και ότι δεν υπόκειται σε υγρασία ή σκόνη. Δεν θα πρέπει να τοποθετήσετε τα καλώδια σύνδεσης με τέτοιο τρόπο που θα μπορούσε να κάνει τους επιβάτες του οχήματος να πιστούν ακούσια από αυτά και να τα ξηλώσουν.
- Έχετε υπόψη σας ότι το ραδιόφωνο δεν θα πρέπει να είναι τοποθετημένο κοντά σε πηγές θερμότητας (π.χ. καλοριφέρ, άμεσο ηλιακό φως) διότι κάτι τέτοιο μπορεί να οδηγήσει σε αύξηση της θερμοκρασίας.
- Συνδέστε όλες τις συνδέσεις ήχου, βίντεο και τροφοδότησης (ανατρέξτε στο διάγραμμα σύνδεσης στην επόμενη σελίδα) που χρειάζεστε για την εγκατάσταση του συστήματός σας. Όταν τοποθετείτε τον υπέρθυρο αισθητήρα, βεβαιωθείτε ότι δεν υπάρχουν αντικείμενα τοποθετημένα μεταξύ του αισθητήρα και του μέρους που έχετε συνήθως το τηλεχειριστήριο, καθώς ενδέχεται να επηρεάσει την μετάδοση του υπέρθυρου σήματος.

Σημείωση:

Το ακόλουθο διάγραμμα δείχνει όλες τις επιλογές σύνδεσης του ραδιοφώνου. Οι συνδέσεις του συστήματος του αυτοκινήτου σας δεν χρειάζεται απαραίτητα να είναι πανομοιότυπες με αυτές.



Τηλεχειριστήριο

TV/AV

Αυτά τα κουμπιά σας επιτρέπουν να επιλέξετε τις διαθέσιμες εισόδους TV, CATV, AV 1, AV 2.

Κουμπιά επιλογής προγράμματος για αποθηκευμένα αγαπημένα.

DISP

Άνοιγμα του μενού περιοχής

MENU

Άνοιγμα του μενού περιοχής

ADD

Ανοίξτε το μενού αποθήκευσης καναλιού για τα πλήκτρα επιλογής προγράμματος



Έναρξη αναζήτησης στο προηγούμενο κανάλι

POWER

Για ενεργοποίηση του IVTV -03.



CH Επιλογή καναλιού ΠΑΝΩ / ΚΑΤΩ



ADJ

Ακριβής ρύθμιση καναλιού

ERASE

Πλήκτρο διαγραφής για το πρόγραμμα αντιστοιχιών μνήμης

ESC

Επιστροφή χωρίς αποθήκευση



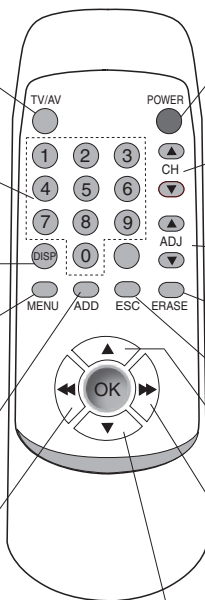
Έναρξη αναζήτησης στο επόμενο κανάλι της στην λίστα των αγαπημένων



Έναρξη αναζήτησης στο επόμενο κανάλι



Έναρξη αναζήτησης στο προηγούμενο κανάλι στη λίστα των αγαπημένων



Λειτουργίες

POWER

Για να *ανοίξετε* τον δέκτη TV, πιέστε το POWER πλήκτρο.

Για να *σβήσετε* τον δέκτη TV, πιέστε το POWER πλήκτρο ξανά.

TV/AV

Μπορείτε να χρησιμοποιήσετε το πλήκτρο TV/AV για την εναλλαγή των καναλιών/επιλογών εισόδου TV, CATV, AV1 και AV2.

CH ▲/▼

Αναζήτηση καναλιού ▲ > Πιέστε μια φορά για να αλλάξετε στο αμέσως επόμενο κανάλι.

Αναζήτηση καναλιού ▼ > Πιέστε μια φορά για να αλλάξετε στο αμέσως προηγούμενο κανάλι.

ADJ ▲/▼

Ακριβής ρύθμιση καναλιού > Πραγματοποιεί ακριβή ρύθμιση μια επιπλέον φορά.

Αυτή η λειτουργία είναι απαραίτητη εάν το κανάλι που αναζητάτε βρίσκεται εκτός του συνήθους πλαισίου συχνότητας.

ERASE

Πλήκτρο διαγραφής για την Επιλογή της τοποθεσίας προγράμματος μνήμης, πιέστε το πλήκτρο ERASE και επιβεβαιώστε την διαγραφή με το πλήκτρο OK.

ESC

Επιστροφή χωρίς αποθήκευση εάν βρίσκεστε στο μενού ή μετά το πάτημα του πλήκτρου Erase.

ADD

Ανοίξτε το μενού αποθήκευσης καναλιού για τα *πλήκτρα επιλογής προγράμματος* > Επιλέξτε το κανάλι, πιέστε το πλήκτρο ADD, στη συνέχεια εισάγετε τον αριθμό της τοποθεσίας μνήμης και επιβεβαιώστε πιέζοντας το πλήκτρο OK.

MENU

Άνοιγμα του *μενού περιοχής* > Πιέστε για λίγο το πλήκτρο μενού, χρησιμοποιήστε PRG ▲/▼ για να επιλέξετε την περιοχή λήψης και επιβεβαιώστε πιέζοντας το πλήκτρο OK.

Επιλογή: PAL B/G, B/H, I, D/K, AUS; SECAM L, L', DK, BG

DISP

Εμφανίζει τα πρότυπα TV και πληροφορίες καναλιού.

Πλήκτρα επιλογής καναλιού 0 - 9

Κουμπιά επιλογής προγράμματος για αποθηκευμένα αγαπημένα. Υπάρχουν συνολικά 15 διαθέσιμες τοποθεσίες μνήμης (01-15).

PRG ▲/▼

Αναζήτηση Καναλιού Πάνω/Κάτω για αποθήκευση αγαπημένων.



Αναζήτηση καναλιού ΠΑΝΩ/Κάτω

OK

Πλήκτρο επιβεβαίωσης στα μενού λειτουργίας.

ΚΑΝΑΛΙΑ ΚΑΛΩΔΙΑΚΗΣ TV

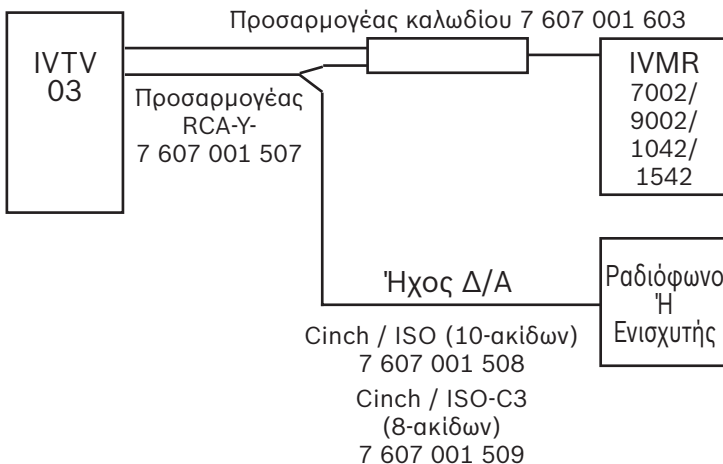
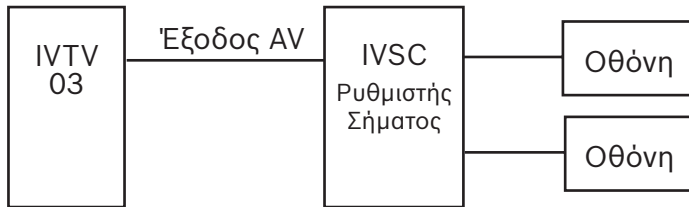
Ανίχνευση του σήματος εισόδου

Το σύστημα ραδιοφώνου αναζητά αυτόματα εάν υπάρχει λήψη σήματος και/ή κατά πόσο το σήμα μπορεί να ληφθεί σε κάθε λειτουργία εισόδου σήματος. Εάν δεν εντοπιστεί σήμα, εμφανίζεται η ένδειξη «Όχι Σήμα». Εάν ληφθεί σήμα, η αντίστοιχη ένδειξη εμφανίζεται αμέσως.

Σύστημα	Τηλεόραση	Καλωδιακή Τηλεόραση (CATV)
PAL B/G	Κανάλια TV 2 ~ 69	Κανάλια Καλωδιακής TV 1 ~ 57
PAL B/H	Κανάλια TV 2 ~ 69	Κανάλια Καλωδιακής TV 1 ~ 57
PAL I	Κανάλια TV 12 ~ 69	Κανάλια Καλωδιακής TV 1 ~ 44
PAL D/K	Κανάλια TV 1 ~ 57	Κανάλια Καλωδιακής TV 1 ~ 63
PAL AUS	Κανάλια TV 00 ~ 69	Κανάλια Καλωδιακής TV
SECAM L	Κανάλια TV 21 ~ 61	Κανάλια Καλωδιακής TV 2 ~ 40
SECAM L'	Κανάλια TV 1 ~ 10	Κανάλια Καλωδιακής TV 2 ~ 40
SECAM DK	Κανάλια TV 21 - 60	Κανάλια Καλωδιακής TV 1
SECAM BG	Κανάλια TV 02 - 61	Κανάλια Καλωδιακής TV 2
Πηγή εισόδου	Περιγραφή	
AV1	Εξωτερική είσοδος ήχου/βίντεο 1	
AV2	Εξωτερική είσοδος ήχου/βίντεο 2	

Έξοδος AV

Αυτή η επιλογή σύνδεσης χρησιμοποιείται για την αποστολή του σήματος ήχου απευθείας στο ηχητικό σύστημα του αυτοκινήτου. Για να χρησιμοποιήσετε αυτή την επιλογή, το ηχητικό σύστημα του αυτοκινήτου πρέπει να διαθέτει είσοδο AUX. Η έξοδος βίντεο χρησιμοποιείται για την χρήση επιπλέον οθόνων βίντεο και εξάγει μόνο το σήμα βίντεο.

Επιλογές σύνδεσης

ΕΓΚΑΤΑΣΤΑΣΗ

Εγκατάσταση (κεραία)

Σύστημα κεραίας διαφορισμού

Το σύστημα κεραίας Διαφορισμού το οποίο είναι ενσωματωμένο στο ραδιόφωνο έχει αναπτυχθεί ειδικά για κινητές εφαρμογές και διασφαλίζει βέλτιστη λήψη σήματος.

α. Εγκατάσταση

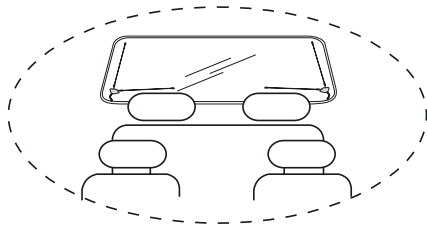
Αφαιρέστε το προστατευτικό κάλυμμα από τη βάση της κεραίας και εφαρμόστε την αυτοκόλλητη βάση στην επιθυμητή θέση (η επιφάνεια στην οποία θα επικολληθεί δεν πρέπει να είναι σκονισμένη και γρσαρισμένη).

β. Ρύθμιση της γωνίας


Για να επιτύχετε την βέλτιστη ποιότητα λήψης, ρυθμίστε την θέση της κεραίας έτσι ώστε (εάν είναι δυνατόν) η μια ράβδος να ευθυγραμμιστεί οριζόντια και η άλλη ράβδος κάθετα.

γ. Σημειώσεις τοποθέτησης

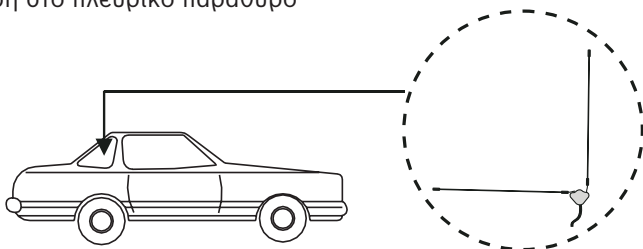
- Τοποθέτηση στο πίσω παράθυρο



- Τοποθέτηση στο πλευρικό παράθυρο

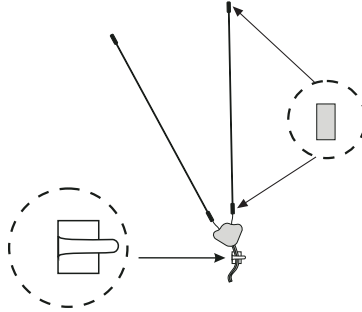


- Εγκατάσταση στο πλευρικό παράθυρο

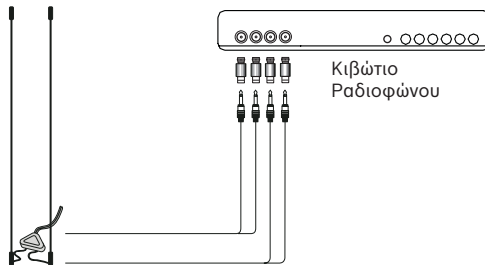


- Προσκόλληση κεραίας

Οι παρεχόμενες κολλητικές ταινίες για την κεραία παρέχουν βέλτιστη συγκόλληση μετά από περίπου 24 ώρες. Δεν θα πρέπει να επαναχρησιμοποιήσετε τις κολλητικές ταινίες όταν τις αφαιρέσετε από το παράθυρο. Εάν επιθυμείτε να επανατοποθετήσετε την κεραία, μπορείτε να χρησιμοποιήσετε την ανταλλακτική κολλητική ταινία η οποία μπορεί να κοπεί στο κατάλληλο μέγεθος με ένα ψαλίδι



- Σύνδεση της κεραίας στο κιβώτιο του ραδιοφώνου

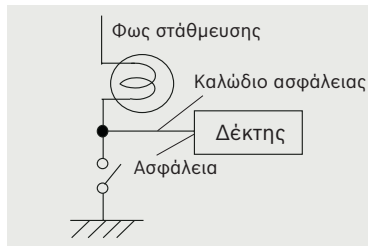
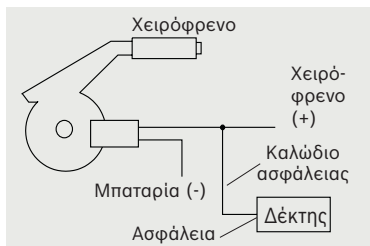


ΕΓΚΑΤΑΣΤΑΣΗ

Κύκλωμα ασφάλειας

Η μονάδα δέκτη διαθέτει ένα κύκλωμα ασφάλειας για να διασφαλίσει την ασφαλή λειτουργία της Τηλεόρασης. Τα παρεχόμενα συνοδευτικά εξαρτήματα περιέχουν ένα ειδικό καλώδιο ασφάλειας. **Εάν το σύστημα ασφάλειας εγκατασταθεί σωστά, μπορείτε να ενεργοποιήσετε την λειτουργία τηλεόρασης μόνο εάν το χειρόφρενο του οχήματος είναι τραβηγμένο.** Τα παρακάτω σχηματικά διαγράμματα παρέχουν πληροφορίες για τον τρόπο εγκατάστασης του συστήματος. Εάν χρειάζεστε επιπλέον βοήθεια, επικοινωνήστε με τον αντιπρόσωπό σας.

Επιλογή TV/AV	Λειτουργία συστήματος ασφάλειας	
	Όχημα εν κινήσει	Όχημα σε στάση
TV-IN	Οθόνη off	Οθόνη on
AV-IN	Οθόνη off	Οθόνη on



Αξεσουάρ

Καλώδιο Υπέρθωρων ακτίνων	1
Καλώδιο AV	
Καλώδιο ρεύματος	
Καλώδιο ασφάλειας	
Τηλεχειριστήριο με μπαταρία	
Οδηγίες λειτουργίας	
Κεραία	
Μετασχηματιστής	4

Προδιαγραφές

AV- Είσοδος AV	2 x AV RCA
Έξοδος AV	1 x AV RCA
Κανάλια TV	Δείτε σελίδα 18
Διαστάσεις (Π x Υ x Β)	182 x 27,4 x 134 mm
Βάρος	640 g
Σύστημα υποστήριξης	PAL B/G, B/H, I, D/K, AUS; Secam BG, DK, L, L'
Ασφάλεια ορατού τύπου	3 amps
Λειτουργική θερμοκρασία	0° C με +60° C
Θερμοκρασία αποθήκευσης	-20° C με +70° C
Τάση λειτουργίας	10 V με 16 V
Κατ' αποκοπή κατανάλωση ρεύματος	1 A (Λειτουργία TV), 0.76 A (Λειτουργία AV)
Κατανάλωση ρεύματος σε	< 1 mA
Αντίσταση Βίντεο εισόδου/εξόδου	75 ohms
Αντίσταση Ήχου εισόδου/εξόδου	620 ohms
Ενίσχυση Βίντεο εισ/έξ	0 dB / 75 ohms
Ενίσχυση Ήχου εισ/έξ	0 dB / χωρίς φορτίο

Υπόκεινται σε αλλαγές!

ΤΥΠΟΣ ΣΗΜΑΤΟΣ

ΧΩΡΑ

ΤΥΠΟΣ ΣΗΜΑΤΟΣ

ΝΗΣΟΣ ΜΑΝ	PAL	ΓΙΒΡΑΛΤΑΡ	PAL B/G
ΝΕΠΑΛ	B	ΕΛΛΑΣ	PAL B/G
ΒΟΥΛΓΑΡΙΑ	PAL	ΙΣΛΑΝΔΙΑ	PAL B/G
ΙΡΑΚ	PAL	ΙΣΡΑΗΛ	PAL B/G
ΣΡΙ ΛΑΝΚΑ	PAL	ΙΤΑΛΙΑ	PAL B/G
ΑΖΟΡΕΣ ΝΗΣΟΙ	PAL B	ΚΕΝΥΑ	PAL B/G
ΜΠΑΝΓΚΛΑΝΤΕΣ	PAL B	ΚΟΥΒΕΪΤ	PAL B/G
ΜΠΡΟΥΝΕΪ ΝΤΑΡ-ΕΣ-ΣΑΛΑΜ	PAL B	ΛΙΒΑΝΟΣ	PAL B/G
ΝΗΣΟΙ ΚΟΥΚ	PAL B	ΛΙΒΥΗ	PAL B/G
ΑΝΑΤΟΛΙΚΟ ΤΙΜΟΡ	PAL B	ΛΙΧΤΕΝΣΤΑΪΝ	PAL B/G
ΝΗΣΟΙ ΠΑΣΧΑ	PAL B	ΟΛΛΑΝΔΙΑ	PAL B/G
ΑΙΘΙΟΠΙΑ	PAL B	ΝΕΑ ΖΗΛΑΝΔΙΑ	PAL B/G
ΓΚΑΜΠΙΑ	PAL B	ΝΙΓΗΡΙΑ	PAL B/G
ΓΡΟΙΛΑΝΔΙΑ	PAL B	ΝΟΡΒΗΓΙΑ	PAL B/G
ΙΝΔΙΑ	PAL B	ΟΜΑΝ	PAL B/G
ΙΝΔΟΝΗΣΙΑ	PAL B	ΠΑΠΟΥΑ ΝΕΑ ΓΟΥΪΝΕΑ	PAL B/G
ΛΑΟΣ	PAL B	ΠΟΡΤΟΓΑΛΙΑ	PAL B/G
ΜΑΔΕΪΡΑ	PAL B	ΣΑΝ ΤΟΜΕ	PAL B/G
ΜΑΛΑΙΣΙΑ	PAL B	ΣΕΥΧΕΛΛΕΣ	PAL B/G
ΜΑΛΔΙΒΕΣ ΝΗΣΟΙ	PAL B	ΣΙΕΡΑ ΛΕΟΝΕ	PAL B/G
ΜΑΛΤΑ	PAL B	ΣΙΓΚΑΠΟΥΡΗ	PAL B/G
ΜΟΖΑΜΒΙΚΗ	PAL B	ΣΛΟΒΑΚΙΑ	PAL B/G
ΝΗΣΟΙ ΝΟΡΦΟΛΚ	PAL B	ΣΟΜΑΛΙΑ	PAL B/G
ΠΑΚΙΣΤΑΝ	PAL B	ΙΣΠΑΝΙΑ	PAL B/G
ΚΑΤΑΡ	PAL B	ΣΟΥΑΖΙΛΑΝΔΗ	PAL B/G
ΣΟΥΔΑΝ	PAL B	ΣΟΥΗΔΙΑ	PAL B/G
ΤΑΝΖΑΝΙΑ	PAL B	ΕΛΒΕΤΙΑ	PAL B/G
ΤΟΥΡΚΙΑ	PAL B	ΟΥΓΚΑΝΤΑ	PAL B/G
ΑΦΓΑΝΙΣΤΑΝ	PAL B, SECAM B	ΗΝΩΜΕΝΑ ΑΡΑΒΙΚΑ ΕΜΙΡΑΤΑ	PAL B/G
ΑΛΒΑΝΙΑ	PAL B/G	ΓΙΟΥΓΚΟΣΛΑΒΙΑ	PAL B/G
ΑΛΓΕΡΙΑ	PAL B/G	ΖΑΜΠΙΑ	PAL B/G
ΑΥΣΤΡΑΛΙΑ	PAL B/G	ΖΙΜΠΑΜΠΟΥΕ	PAL B/G
ΑΥΣΤΡΙΑ	PAL B/G	ΙΟΡΔΑΝΙΑ	PAL B/G
ΜΠΑΧΡΕΪΝ	PAL B/G	ΤΣΕΧΙΑ	PAL B/G (καλώδιο), PAL D/K (εκπομπή)
ΚΑΜΕΡΟΥΝ	PAL B/G	ΚΑΜΠΟΤΖΗ	PAL B/G
ΚΑΝΑΡΙΟΙ ΝΗΣΟΙ	PAL B/G	ΑΙΓΥΠΤΟΣ	PAL B/G, SECAM B/G
ΚΥΠΡΟΣ	PAL B/G	ΛΙΘΟΥΑΝΙΑ	PAL B/G, SECAM D/K
ΔΑΝΙΑ	PAL B/G	ΛΕΤΟΝΙΑ	PAL B/G, SECAM D/K
ΕΣΘΟΝΙΑ	PAL B/G		
ΦΙΛΑΝΔΙΑ	PAL B/G		
ΓΕΡΜΑΝΙΑ	PAL B/G		
ΓΚΑΝΑ	PAL B/G		

ΧΩΡΑ

ΤΥΠΟΣ ΣΗΜΑΤΟΣ

ΛΟΥΞΕΜΒΟΥΡΓΟ	PAL B/G,	AZERMΠAΪTZAN	SECAM D/K
SECAM L		ΛEYKOPΩCΙΑ	SECAM D/K
ΒEΛΓIO	PAL B/H	ΓEΩPΓIA	SECAM D/K
ΒOCΝIA-EPZEΓOBINH	PAL B/H	KAZAKCTAN	SECAM D/K
KPOTAT	PAL B/H	KYPTZIA	SECAM D/K
ΛIBEPAT	PAL B/H	MOΛΔABIA	SECAM D/K
ΠΓΔM	PAL B/H	PΩCΙΑ	SECAM D/K
CΛOBENIA	PAL B/H	TATZIKICTAN	SECAM D/K
TATANΔH	PAL B/M	TOYPKMENICTAN	SECAM D/K
YEMENH	PAL B	OYKPAHIA	SECAM D/K
KINA		OYZMΠEKICTAN	SECAM D/K
(ΛAΪKH ΔHMOKPATIA)	PAL D	ΓAλλIA	
POMANIA	PAL D/G	(THΛ. ΓAλλIKΩN EN. ΔYNAMEΩN)	SECAM G
ΠOΛΩNIA	PAL D/K	MΠENIN	SECAM K
AYKOLA	PAL I	MΠOYPKINA ΦACO	SECAM K
NHCOI ΦΩKΛANT		MΠOYPOYNTI	SECAM K
(MAMBINEC NHCOI)	PAL I	ΔHMOKPATIA	
XONΓK KONΓK	PAL I	KENTPIKH C AΦPIKH C	SECAM K
IPΛANΔIA	PAL I	KONΓKO	
MAKAO	PAL I	(ΛAΪKH ΔHMOKPATIA)	SECAM K
NAMIMΠIA	PAL I	ZAΪP	SECAM K
NOTIA AΦPIKH	PAL I	TZIMΠOYTI	SECAM K
HNΩMENO BACIΛEIO	PAL I	ΓKAMΠTON	SECAM K
ΓOYΨNEA	PAL K	ΓOYΔEΛOYTIH	SECAM K
ΛECOTO	PAL K	ΓOYΨANA (ΓAλλIKH)	SECAM K
OYΓΓAPIA	PAL K/K	MAΓAΔACKAPH	SECAM K
AΪTH	SECAM	MALI	SECAM K
TATHT	SECAM	MAPTINIKH	SECAM K
IZHMEPINH ΓOYΨNEA	SECAM B	NHCOI MAFIOTE	SECAM K
MAYPITANIA	SECAM B	NEA KALHΔONIA	SECAM K
MAYPIKIOC	SECAM B	NIΓHPPAC	SECAM K
MAROKO	SECAM B	ΠOΛYNHCTIA (ΓAλλIKH)	SECAM K
CYPIA	SECAM B,	NHCOI PEONION	SECAM K
	PAL G	AYIOC PETPOC KAI MIKELON	SECAM K
IPAN	SECAM B/G	CENEΓAΛH	SECAM K
TYNHCTIA	SECAM B/G	TOΓKO	SECAM K
CAYOΔIKH APABIA	SECAM B/ G,	NHCOI BACI C KAI ΦOYTOYNA	SECAM K
	PAL B	MΠOTC OYANA	SECAM K, PAL I
TCAN T	SECAM D	AKTH EΛEΦANTOCCTOY	
MOΓΓOΛIA	SECAM D	(IVORY COAST)	SECAM K/D
KOPEA (BOPEIOC)	SECAM D,	ΓAλλIA	SECAM L
	PAL D/K	MONAKO	SECAM L, PAL G
APMENIA	SECAM D/K		

ΠΙΝΑΚΑΣ ΣΥΧΝΟΤΗΤΩΝ ΓΙΑ ΚΑΛΩΔΙΑΚΗ ΤΗΛΕΟΡΑΣΗ

PAL B/G

A/A	Κανάλι Αρ.	Συχν. (MHz)						
			41	S25	335.25	22	S19	287.25
			42	S26	343.25	23	S20	294.25
			43	S27	351.25	24	S21	303.25
			44	S28	359.25	25	S22	311.25
1	E2	48.25	45	S29	367.25	26	S23	319.25
2	E3	55.25	46	S30	375.25	27	S24	327.25
3	E4	62.25	47	S31	383.25	28	S25	335.25
4	X	69.25	48	S32	391.25	29	S26	343.25
5	Y	76.25	49	S33	399.25	30	S27	351.25
6	Z	83.25	50	S34	407.25	31	S28	359.25
7	Z+1	90.25	51	S35	415.25	32	S29	367.25
8	Z+2	97.25	52	S36	423.25	33	S30	375.25
9	S1	105.25	53	S37	431.25	34	S31	383.25
10	S2	112.25	54	S38	439.25	35	S32	391.25
11	S3	119.25	55	S39	447.25	36	S33	399.25
12	S4	126.25	56	S40	455.25	37	S34	407.25
13	S5	133.25	57	S41	463.25	38	S35	415.25
14	S6	140.25				39	S36	423.25
15	S7	147.25				40	S37	431.25
16	S8	154.25				41	S38	439.25
17	S9	161.25				42	S39	447.25
18	S10	168.25				43	S40	455.25
19	E5	175.25				44	S41	463.25

PAL I

A/A	Κανάλι Αρ.	Συχν. (MHz)						
20	E6	182.25	1	S01	69.25			
21	E7	189.25	2	S02	76.25			
22	E8	196.25	3	S03	83.25			
23	E9	203.25	4	S1	105.25			
24	E10	210.25	5	S2	112.25			
25	E11	217.25	6	S3	119.25			
26	E12	224.25	7	S4	126.25	1	DS-1	49.75
27	S11	231.25	8	S5	133.25	2	DS-2	57.75
28	S12	238.25	9	S6	140.25	3	DS-3	65.75
29	S13	245.25	10	S7	147.25	4	DS-4	77.25
30	S14	252.25	11	S8	154.25	5	DS-5	85.25
31	S15	259.25	12	S9	161.25	6	Z-1	112.25
32	S16	266.25	13	S10	168.25	7	Z-2	120.25
33	S17	273.25	14	S11	231.25	8	Z-3	128.25
34	S18	280.25	15	S12	238.25	9	Z-4	136.25
35	S19	287.25	16	S13	245.25	10	Z-5	144.25
36	S20	294.25	17	S14	252.25	11	Z-6	152.25
37	S21	303.25	18	S15	259.25	12	Z-7	160.25
38	S22	311.25	19	S16	266.25	13	DS-6	168.25
39	S23	319.25	20	S17	273.25	14	DS-7	176.25
40	S24	327.25	21	S18	280.25	15	DS-8	184.25

PAL D/K (Kiva)

A/A	Κανάλι Αρ.	Συχν. (MHz)
1	DS-1	49.75
2	DS-2	57.75
3	DS-3	65.75
4	DS-4	77.25
5	DS-5	85.25
6	Z-1	112.25
7	Z-2	120.25
8	Z-3	128.25
9	Z-4	136.25
10	Z-5	144.25
11	Z-6	152.25
12	Z-7	160.25
13	DS-6	168.25
14	DS-7	176.25
15	DS-8	184.25

ΠΙΝΑΚΑΣ ΣΥΧΝΟΤΗΤΩΝ ΓΙΑ ΚΑΛΩΔΙΑΚΗ ΤΗΛΕΟΡΑΣΗ

16	DS-9	192.25	60	DS-23	551.25	36	SC-26	411.25
17	DS-10	200.25	61	DS-24	559.25	37	SC-27	423.25
18	DS-11	208.25	62	DS-25	567.25	38	SC-28	435.25
19	DS-12	216.25	63	DS-26	575.25	39	SC-29	447.25
20	Z-8	224.25				40	SC-30	459.25
21	Z-9	232.25						
22	Z-10	240.25						
23	Z-11	248.25						
24	Z-12	256.25						
25	Z-13	264.25						
26	Z-14	272.25						
27	Z-15	280.25						
28	Z-16	288.25						
29	Z-17	296.25						
30	Z-18	304.25						
31	Z-19	312.25						
32	Z-20	320.25						
33	Z-21	328.25						
34	Z-22	336.25						
35	Z-23	344.25						
36	Z-24	352.25						
37	Z-25	360.25						
38	Z-26	368.25						
39	Z-27	376.25						
40	Z-28	384.25						
41	Z-29	392.25						
42	Z-30	400.25						
43	Z-31	408.25						
44	Z-32	416.25						
45	Z-33	424.25						
46	Z-34	432.25						
47	Z-35	440.25						
48	Z-36	448.25						
49	Z-37	456.25						
50	DS-13	471.25						
51	DS-14	479.25						
52	DS-15	487.25						
53	DS-16	495.25						
54	DS-17	503.25						
55	DS-18	511.25						
56	DS-19	519.25						
57	DS-20	527.25						
58	DS-21	535.25						
59	DS-22	543.25						

SECAM L, SECAM L'

	A/A	Κανάλι Αρ.	Συχν. (MHz)
	2	2	55.75
	3	3	60.5
	4	4	63.75
	11	SC-1	120
	12	SC-2	128
	13	SC-3	136
	14	SC-4	144
	15	SC-5	152
	16	SC-6	160
	17	SC-7	168
	5	5	176
	6	6	184
	7	7	192
	8	8	200
	9	9	208
	10	10	216
	18	SC-8	224
	19	SC-9	232
	20	SC-10	240
	21	SC-11	248
	22	SC-12	256
	23	SC-13	264
	24	SC-14	272
	25	SC-15	280
	26	SC-16	288
	27	SC-17	303.25
	28	SC-18	315.25
	29	SC-19	327.25
	30	SC-20	339.25
	31	SC-21	351.25
	32	SC-22	363.25
	33	SC-23	375.25
	34	SC-24	387.25
	35	SC-25	399.25

Τηλεφωνικοί αριθμοί εξυπηρέτησης

Country:		Phone:	Fax:
Germany	(D)	0180-5000225	05121-49 4002
Austria	(A)	01-610 39 0	01-610 393 91
Belgium	(B)	02-525 5444	02-525 5263
Denmark	(DK)	44 898 360	44-898 644
Finland	(FIN)	09-435 991	09-435 99236
France	(F)	01-4010 7007	01-4010 7320
Great Britain	(GB)	01-89583 8880	01-89583 8394
Greece	(GR)	210 94 27 337	210 94 12 711
Ireland	(IRL)	01-46 66 700	01-46 66 706
Italy	(I)	02-369 6331	02-369 6464
Luxembourg	(L)	40 4078	40 2085
Netherlands	(NL)	00 31 24 35 91 338	00 31 24 35 91 336
Norway	(N)	66-817 000	66-817 157
Portugal	(P)	2185 00144	2185 00165
Spain	(E)	902 52 77 70	91 410 4078
Sweden	(S)	08-750 18 50	08-750 18 10
Switzerland	(CH)	01-8471644	01-8471650
Czech Rep.	(CZ)	02-6130 0446	02-6130 0514
Hungary	(H)	76 511 803	76 511 809
Poland	(PL)	0800-118922	022-8771260
Turkey	(TR)	0212-335 06 71	0212-3460040
USA	(USA)	800-950-2528	708-6817188
Brasil (Mercosur)	(BR)	0800 7045446	+55-19 3745 2773
Malaysia (Asia Pacific)	(MAL)	+604-6382 474	+604-6413 640

Blaupunkt GmbH
Robert-Bosch-Str. 200
D-31139 Hildesheim