

IDC A09

Gebruiksaanwijzing en inbouwhandleiding



Deutsch

| | |
|---------------------------|---|
| Übersichtsbild | 3 |
| Hinweise | 4 |
| Sicherheitshinweise | 4 |
| Einbau | 5 |
| Bedienung | 7 |

English-GB

| | |
|---------------------------|----|
| Overview diagram | 3 |
| Notes | 8 |
| Safety instructions | 8 |
| Installation | 9 |
| Operation | 11 |

English-US

| | |
|---------------------------|----|
| Overview diagram | 3 |
| Notes | 12 |
| Safety instructions | 12 |
| Installation | 13 |
| Operation | 15 |

Français

| | |
|-----------------------------|----|
| Aperçu | 3 |
| Remarques | 16 |
| Consignes de sécurité | 16 |
| Montage | 17 |
| Utilisation | 19 |

Italiano

| | |
|-------------------------|----|
| Vista d'insieme | 3 |
| Indicazioni | 20 |
| Note di sicurezza | 20 |
| Montaggio | 21 |
| Comandi | 23 |

Nederlands

| | |
|-----------------------------------|----|
| Overzichtsfoto | 3 |
| Aanwijzingen | 24 |
| Adviezen voor de veiligheid | 24 |
| Montage | 25 |
| Bediening | 27 |

Svenska

| | |
|-------------------------|----|
| Översiktsbild | 3 |
| Allmänt | 28 |
| Skyddsanvisningar | 28 |
| Montering | 29 |
| Handhavande | 31 |

Español

| | |
|---------------------------|----|
| Vista general | 3 |
| Indicaciones | 32 |
| Normas de seguridad | 32 |
| Montaje | 33 |
| Manejo | 35 |

Português

| | |
|-------------------------------|----|
| Vista de conjunto | 3 |
| Informações | 36 |
| Instruções de segurança | 36 |
| Montagem | 37 |
| Comando | 39 |

Bitte ausklappen
Please fold out
Ouvrir s.v.p.
Prego aprire
Openslaan graag
Öppna
Desplegar aquí
Favor abrir

ÜBERSICHTSBILD/OVERVIEW DIAGRAM/ APERÇU/VISTA D'INSIEME/ OVERZICHTSFOTO/ÖVERSIKTSBILD/ VISTA GENERAL/VISTA DE CONJUNTO



- ① - ⑤ CD-Schächte
CD Compartments
Compartiments CD
Vano di CD
Cd-Openingen
Cd-fack
Bandejas
Compartimentos

- ⑥ - ⑩ Select-/Eject-Knöpfe
Select/eject button
Boutons Select / Eject
Tasti di selezione/espulsione
Select-/eject-toetsen
Fack-/Ejectknappar
Botones Select/Eject
Botões de selecção/ejecção

Hartelijk dank dat u hebt gekozen voor een Blaupunkt-product. Wij wensen u veel plezier met dit nieuwe apparaat.

Lees deze gebruiksaanwijzing voordat u het apparaat voor het eerst gebruikt.

De Blaupunkt-redacteuren werken continu om de gebruiksaanwijzingen overzichtelijk en begrijpelijk vorm te geven. Mocht u toch nog vragen over de bediening hebben, dan kunt u contact opnemen met uw vakhandel of met de telefoonhotline in uw land. U vindt de telefoonnummers op de achterzijde van dit boekje.

Voor onze producten die binnen de Europese Unie zijn gekocht, bieden wij een fabrieksgarantie. U kunt de garantievoorwaarden oproepen op **www.blaupunkt.de** of direct opvragen bij:

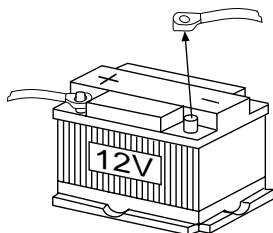
Blaupunkt GmbH
Hotline CM/PSS 6
Robert Bosch Str. 200
D-31139 Hildesheim

Adviezen voor de veiligheid

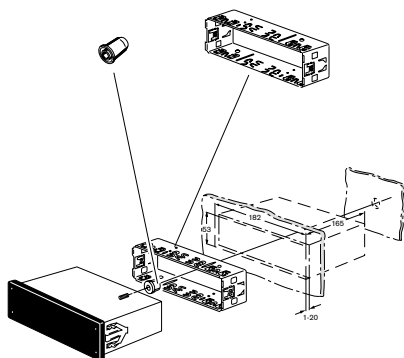
Wilt u dedurende het monteren en aansluiten de volgende veiligheidsadviezen in acht nemen.

- Bij onjuiste installatie of onderhoud kunnen storingen optreden bij elektronische systemen in de auto.
- De minpool van de batterij afklemmen! De veiligheidsadviezen van de fabrikant in acht nemen.
- Bij het gaten boren erop letten dat geen voertuigonderdelen worden beschadigd.
- Afhankelijk van de uitvoering kan uw auto afwijken van deze beschrijving. Voor schade door fouten in montage of aansluiting en schade als gevolg daarvan aanvaarden wij geen aansprakelijkheid.

Mochten de hier vermelde aanwijzingen voor de montage voor u niet van toepassing zijn, dan kunt u contact opnemen met uw Blaupunkt-vakhandel, uw autofabrikant of onze telefoon-hotline.



Meegeleverd montage materiaal



Aanbevolen plaats van inbouw

Dashboard
Kofferruimte

Inbouwpositie

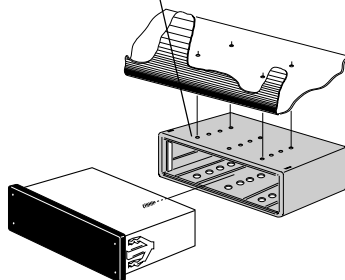
Van -10° tot 105° .

Aanbevolen accessoires

Verlengkabel 1,3 m
7 607 621 154

Verlengkabel 6 m
7 607 621 155

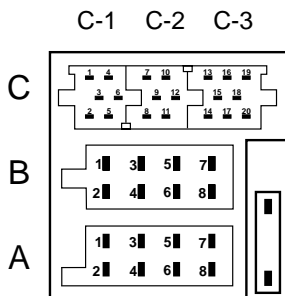
Universele inbouwhouder
7 608 002 377



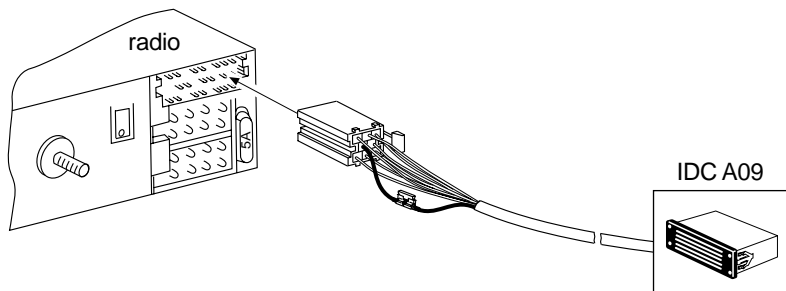
Afstandsinbouwraam 6 mm
7 608 002 076

Afstandsinbouwraam 10 mm
7 608 002 176

MONTAGE



| C3 | |
|----|----------------------------------|
| 13 | CDC Data-IN |
| 14 | CDC Data-OUT |
| 15 | +12V Permanent |
| 16 | +12V switch voltage (max. 300mA) |
| 17 | CDC Data-GND |
| 18 | CDC AF/AUX-GND |
| 19 | CDC AF/AUX-L |
| 20 | CDC AF/AUX-R |



Cd plaatsen

Wacht nadat de cd-wisselaar voor het eerst is aangesloten ca. een minuut voordat u een cd plaatst.

Schuif een cd met het opschrift naar boven in een van de cd-openingen ①-⑤. De verlichting van de toetsen licht nu groen op.

Cd kiezen

Druk korter dan een seconde op de desbetreffende select-/eject-toets ⑥-⑩ voor de cd die u graag wilt beluisteren.

Cd verwijderen

Houd de desbetreffende select-/eject-toets ⑥-⑩ langer dan een seconde ingedrukt voor de cd die u uit de opening ①-⑤ wilt verwijderen. De verlichting van de toetsen dooft.

Wanneer er een cd wordt afgespeeld, bv. cd 5, kunt u de overige cd's in de openingen ①-④ plaatsen of verwijderen. Gedurende deze tijd wordt de weergave van de cd vijf seconden onderbroken.

Aanwijzingen bij de cd-weergave

Cd's met grillige vormen (niet rond, 'virtueel') of cd's met een doorsnede van 8 cm, met of zonder adapterring, mogen niet worden afgespeeld.

De overige bedieningsstappen zijn te vinden in de gebruiksaanwijzing van uw autoradio.

Service-Nummern / Service numbers / Numéros du service après-vente / Numeri del servizio di assistenza / Servicenummers / Telefonnummer för service / Números de servicio / Números de serviço / Servicenumre

| Country: | Phone: | Fax: | WWW: |
|----------------------------|-----------------------|------------------|---|
| Germany | (D) 0180-5000225 | 05121-49 4002 | http://www.blaupunkt.com |
| Austria | (A) 01-610 390 | 01-610 393 91 | |
| Belgium | (B) 02-525 5454 | 02-525 5263 | |
| Denmark | (DK) 44 898 360 | 44-898 644 | |
| Finland | (FIN) 09-435 991 | 09-435 99236 | |
| France | (F) 01-4010 7007 | 01-4010 7320 | |
| Great Britain | (GB) 01-89583 8880 | 01-89583 8394 | |
| Greece | (GR) 0800-550 6550 | 01-576 9473 | |
| Ireland | (IRL) 01-4149400 | 01-4598830 | |
| Italy | (I) 02-369 6331 | 02-369 6464 | |
| Luxembourg | (L) 40 4078 | 40 2085 | |
| Netherland | (NL) 023-565 6348 | 023-565 6331 | |
| Norway | (N) 66-817 000 | 66-817 157 | |
| Portugal | (P) 01-2185 00144 | 01-2185 11111 | |
| Spain | (E) 902-120234 | 916-467952 | |
| Sweden | (S) 08-7501500 | 08-7501810 | |
| Switzerland | (CH) 01-8471644 | 01-8471650 | |
| Czech. Rep. | (CZ) 02-6130 0441 | 02-6130 0514 | |
| Hungary | (H) 01-333 9575 | 01-324 8756 | |
| Poland | (PL) 0800-118922 | 022-8771260 | |
| Turkey | (TR) 0212-3350677 | 0212-3460040 | |
| USA | (USA) 800-2662528 | 708-6817188 | |
| Brasil (Mercosur) | (BR) +55-19 3745 2769 | +55-19 3745 2773 | |
| Malaysia (Asia Pacific) | (MAL) +604-6382 474 | +604-6413 640 | |

Blaupunkt GmbH

